
Perioderapportering for

Stokke IL Håndball

31.12.2022

CANTOR®

Stokke IL Håndball

Regnskapskontoret Stokke
AS
Statsautorisert
regnskapsførerselskap
Orgnr: 997746848
Adresse: Postboks 60
Postnr/sted: 3161 STOKKE
Telefon: 951 77690
E-post: felles@rsk.no

Dato: 15.02.23

KOMMENTARER TIL PERIODEREGNSKAP - 31.12.2022

1. Innledning

Vi har utarbeidet rapport pr. 31.12.2022 som viser et underskudd på kr 55 022.

2. Forutsetninger

Vi har bokført regnskapet på grunnlag av mottatte bilag og opplysninger fra kunden. Manglende bilag, samt annen manglende informasjon, vil kunne endre resultatet og egenkapitalen.

3. Resultatutvikling

Driftsinntekter

Regnskapet viser driftsinntekter i 2022 på kr 745 389 mot kr 604 495 i fjor og kr 814 000 for årets budsjett. Dette er en økning på 140 894 mot fjorårets driftsinntekter.

Lønnskostnader

Lønns kostnader i 2022 er kr 90 442 mot kr 37 140 hittil i fjor. Dette er en økning på kr 53 302 eller 143,5% mot fjorårets tall. Budsjetterte lønnskostnader i 2022 er kr 206 000.

Resultat

Resultatet i 2022 er kr -55 022 mot kr 296 023 i fjor og kr 800 budsjettert i 2022. Dette er en svekkelse på kr 352 045 mot fjorårets tall, men kun 55 822 mot budsjett.

Egenkapital

Ved utgangen av perioden har Håndballgruppa en positiv egenkapital på kr 884 308, og samlede likvide midler er kr 973 058.

4. Kommentarer

Mellomværende med hovedlaget er dere skyldig hovedlaget 10 564 som skyldes tilskudd til styrehonorar fratrukket halleie for november og desember og tidligere feil beregnet papiroverskudd

Med vennlig hilsen
Regnskapskontoret Stokke AS

Jarle Skaug
Statsautorisert regnskapsfører

Stokke IL Håndball

Resultatregnskap desember 2022

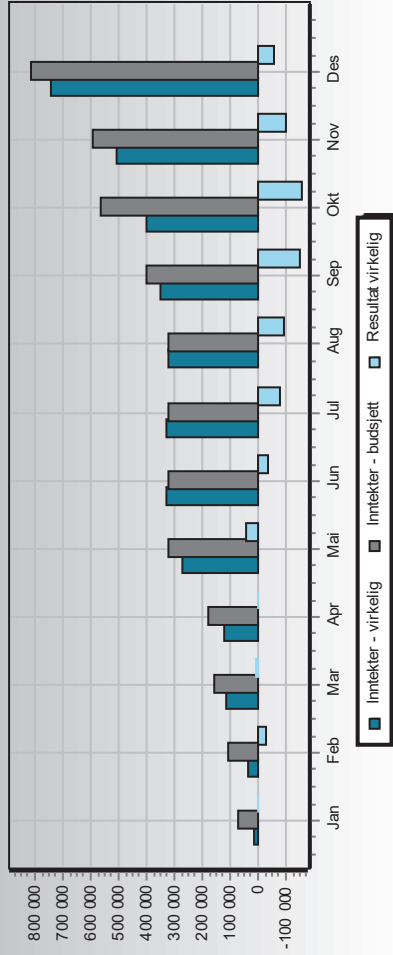
	Denne periode				Hittil					
	Virkelig	Budsjett	I fjor	Virkelig	Prosent	Budsjett	Prosent	I fjor	Avvik	Prosent
Salgsinntekter	25 274	19 000	5 995	328 599	44,1	400 000	49,1	99 003	-71 401	16,4
Andre inntekter	215 498	202 000	93 888	416 790	55,9	414 000	50,9	505 493	2 790	83,6
Sum driftsinntekter	240 772	221 000	99 883	745 389	100,0	814 000	100,0	604 495	-68 611	100,0
Varekostnader	98 081	16 000	20 775	328 502	44,1	301 000	37,0	57 729	27 502	9,5
Bruttofortjeneste	142 690	205 000	79 107	416 887	55,9	513 000	63,0	546 766	-96 113	90,5
<i>Dekningsgrad</i>	59,3%	92,8%	79,2%	55,9%		63,0%		90,5%	-7,1%	
Lønn og andre pera.kostn.	33 500	85 000	44 000	90 442	12,1	206 000	25,3	37 140	-115 558	6,1
Kostnader lokale	40 831	10 000	51 399	139 082	18,7	124 000	15,2	103 015	15 082	17,0
Verktøy, inventar	1 025	10 000	6 746	98 694	13,2	80 000	9,8	36 010	18 694	6,0
Reparasjon, vedlikehold	0	0	0	0	0,0	0	0,0	434	0	0,1
Kontorkostnader	0	1 000	400	15 964	2,1	27 000	3,3	14 308	-11 036	2,4
Kontingenter og gaver	1 680	1 500	430	68 430	9,2	3 000	0,4	40 663	65 430	6,7
Andre kostnader	10 001	8 800	-27 612	49 299	6,6	63 200	7,8	19 174	-13 901	3,2
Tap m.v.	10 000	1 000	0	10 000	1,3	9 000	1,1	0	1 000	0,0
Sum driftskostnader	97 037	117 300	75 362	471 910	63,3	512 200	62,9	250 743	-40 290	41,5
Driftsresultat	45 654	87 700	3 745	-55 023	-7,4	800	0,1	296 023	-55 823	49,0
Finansinntekter	0	0	0	0	0,0	0	0,0	0	0	0,0
Netto finansposter	0	0	0	0	0,0	0	0,0	0	0	0,0
Resultat før skatt	45 654	87 700	3 745	-55 022	-7,4	800	0,1	296 023	-55 822	49,0
Resultat etter skatt	45 654	87 700	3 745	-55 022	-7,4	800	0,1	296 023	-55 822	49,0

Stokke IL Håndball

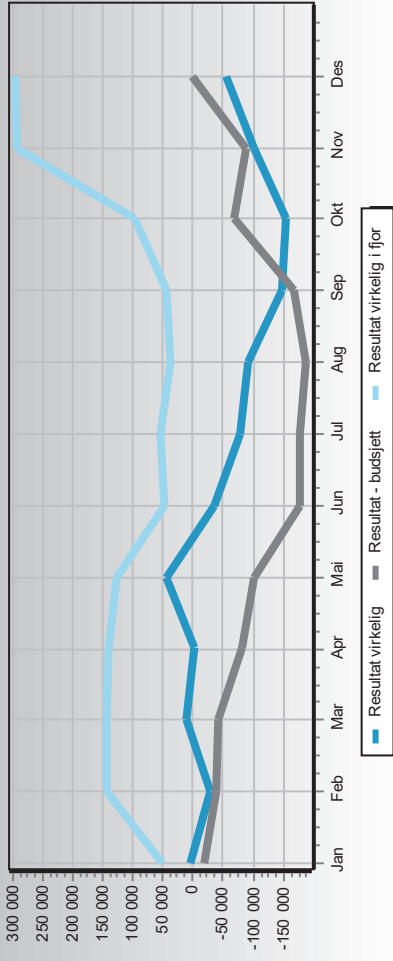
Resultatregnskap desember 2022

Denne periode		I fjor		Hittil	
Virkelig	Budsjett	Virkelig	Budsjett	Prosent	Prosent

Driftsinntekt akkumulert



Resultat akkumulert



Stokke IL Håndball

Resultatregnskap desember 2022

	Denne periode			Hittil				
	Virkelig	Budsjett	I fjor	Budsjett	Prosent	Avvik	I fjor	Prosent
3020 Sponsorinntekter, avgiftspliktig	0	0	0	60 000	7,4	-60 000	0	0,0
3030 Kick back avtaler / sponsorer	0	0	0	0	0,0	16 200	0	0,0
3120 Sponsorinntekter	10 000	0	0	0	0,0	15 000	40 000	6,6
3200 Kiosk salg	15 274	10 000	5 995	235 000	28,9	-53 156	45 403	7,5
3250 Inntekter fra egne arrangementer	0	9 000	0	105 000	12,9	10 555	13 600	2,2
Salgsinntekter	25 274	19 000	5 995	400 000	49,1	-71 401	99 003	16,4
3410 Tilskudd LAM Midler	111 182	130 000	0	130 000	16,0	-18 818	143 220	23,7
3415 Tilskudd øremerket	0	0	0	0	0,0	0	54 000	8,9
3600 Leieinntekter	1 463	0	0	0	0,0	5 320	2 620	0,4
3915 Covid 19 krisepakke	0	0	0	25 000	3,1	-25 000	120 120	19,9
3930 Treningsavgifter	4 500	0	20 150	162 000	19,9	-45 350	79 070	13,1
3970 Billettinntekter	0	0	8 070	0	0,0	76 470	40 795	6,7
3980 Andel papirsalg	73 817	0	0	0	0,0	73 817	0	0,0
3985 Momskompensasjon	24 536	45 000	39 496	45 000	5,5	-20 464	39 496	6,5
3990 Andre driftsinntekter avg.pl	0	27 000	0	27 000	3,3	-27 000	0	0,0
3996 Andre driftsinntekter utenfor avg.området	0	0	26 172	25 000	3,1	-16 185	26 172	4,3
Andre inntekter	215 498	202 000	93 888	414 000	50,9	2 790	505 493	83,6
Sum driftsinntekter	240 772	221 000	99 883	814 000	100,0	-68 611	604 495	100,0
4010 Startkontigent/cuper etc	24 011	0	8 600	70 000	8,6	-2 209	12 030	2,0
4120 Stevneutgifter	0	0	0	0	0,0	0	249	0,0
4300 Innkjøp kioskarer	6 376	6 000	4 166	141 000	17,3	-24 734	16 247	2,7
4340 Andel kjøp papir	61 095	0	0	0	0,0	61 095	0	0,0
4500 Dommerregninger	6 600	10 000	8 009	90 000	11,1	-6 650	29 203	4,8
Varekostnader	98 081	16 000	20 775	301 000	37,0	27 502	57 729	9,5
Bruttofortjeneste	142 690	205 000	79 107	513 000	63,0	-96 113	546 766	90,5
Dekningsgrad	59,3%	92,8%	79,2%	63,0%		-7,1%	90,5%	
5020 Trenerlønninger	48 500	55 000	44 000	110 000	13,5	-11 500	85 000	14,1
5040 Kilometergodtgjørelse oppg.pl	10 000	30 000	0	50 000	6,1	-33 058	2 140	0,4
5330 Styrehonorar/ref.styrehonorar fra	0	0	0	0	0,0	0	-50 000	-8,3
5510 Bidrag DL lønn Hovedlaget	0	0	0	46 000	5,7	-46 000	0	0,0

Stokke IL Håndball

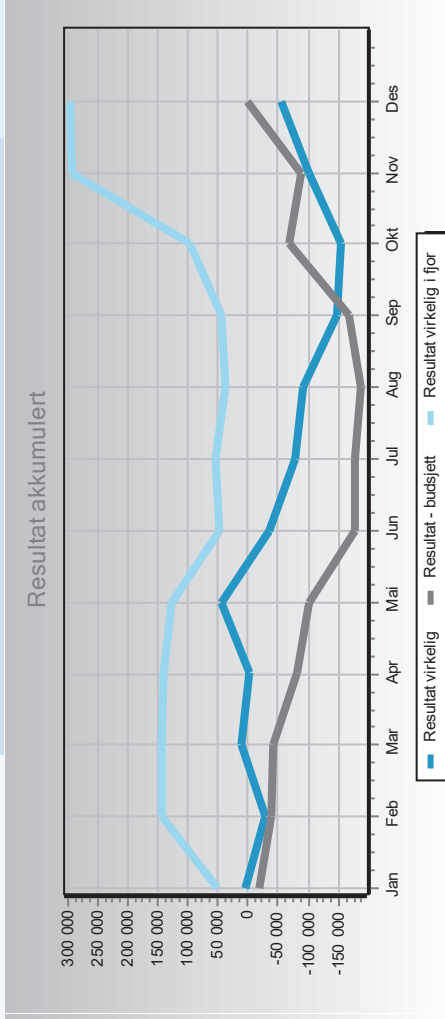
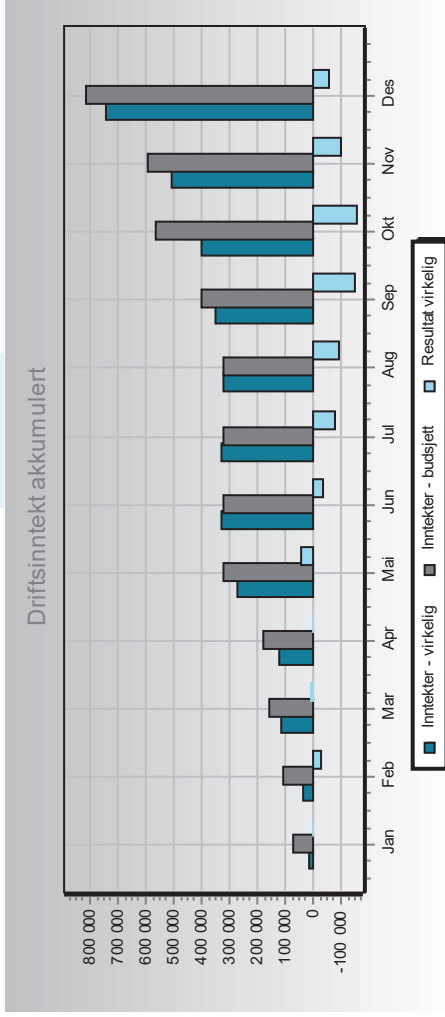
Resultatregnskap desember 2022

	Denne periode			Hittil						
	Virkelig	Budsjett	I fjor	Virkelig	Prosent	Budsjett	Prosent	Avvik	I fjor	Prosent
5701 Tilskudd styrehonorar fra hovedlaget	-25 000	0	0	-25 000	-3,4	0	0,0	-25 000	0	0,0
Lønn og andre pers.a.kostn.	33 500	85 000	44 000	90 442	12,1	206 000	25,3	-115 558	37 140	6,1
6300 Halleie	40 831	10 000	51 399	139 082	18,7	124 000	15,2	15 082	103 015	17,0
Kostnader lokale	40 831	10 000	51 399	139 082	18,7	124 000	15,2	15 082	103 015	17,0
6580 Idrettsutstyr	1 025	10 000	6 746	98 694	13,2	80 000	9,8	18 694	36 010	6,0
Verktøy, inventar	1 025	10 000	6 746	98 694	13,2	80 000	9,8	18 694	36 010	6,0
6620 Rep. og vedlikehold utstyr	0	0	0	0	0,0	0	0,0	0	434	0,1
Reparasjon,vedlikehold	0	0	0	0	0,0	0	0,0	0	434	0,1
6800 Kontorrekvisita	0	0	0	625	0,1	0	0,0	625	0	0,0
6860 Møter, kurs, oppdatering o.l	0	1 000	400	14 340	1,9	27 000	3,3	-12 660	14 308	2,4
6890 Adm. utgifter	0	0	0	999	0,1	0	0,0	999	0	0,0
Kontorkostnader	0	1 000	400	15 964	2,1	27 000	3,3	-11 036	14 308	2,4
7400 Avgifter Forbund etc.	0	0	0	65 550	8,8	0	0,0	65 550	38 000	6,3
7410 Kontingent, ikke fradragsberettiget	0	0	0	0	0,0	0	0,0	0	1 265	0,2
7420 Gaver og premier	1 680	1 500	430	2 880	0,4	3 000	0,4	-120	1 398	0,2
Kontingenter og gaver	1 680	1 500	430	68 430	9,2	3 000	0,4	65 430	40 663	6,7
7730 Idrettsutstyr	375	0	0	375	0,1	0	0,0	375	0	0,0
7740 Overgangsgebyrer	2 250	1 000	0	2 765	0,4	15 000	1,8	-12 235	1 030	0,2
7761 Dommerutvikling/kurs/spillerutvikling	3 850	1 000	2 200	15 350	2,1	9 000	1,1	6 350	6 850	1,1
7770 Bank og kortgebyrer	419	300	512	3 617	0,5	2 700	0,3	917	3 373	0,6
7780 Sosiale tiltak	2 750	5 000	-31 077	17 281	2,3	23 000	2,8	-5 719	1 289	0,2
7790 Annen kostnad	357	1 500	753	9 911	1,3	13 500	1,7	-3 589	6 632	1,1
Andre kostnader	10 001	8 800	-27 612	49 299	6,6	63 200	7,8	-13 901	19 174	3,2
7830 Tap på fordringer fradragsberettiget	10 000	1 000	0	10 000	1,3	9 000	1,1	1 000	0	0,0
Tap m.v.	10 000	1 000	0	10 000	1,3	9 000	1,1	1 000	0	0,0
Sum driftskostnader	97 037	117 300	75 362	471 910	63,3	512 200	62,9	-40 290	250 743	41,5
Driftsresultat	45 654	87 700	3 745	-55 023	-7,4	800	0,1	-55 823	296 023	49,0
8050 Renteinntekt bankinnskudd	0	0	0	0	0,0	0	0,0	0	0	0,0
Finansinntekter	0	0	0	0	0,0	0	0,0	0	0	0,0
Netto finansposter	0	0	0	0	0,0	0	0,0	0	0	0,0
Resultat før skatt	45 654	87 700	3 745	-55 022	-7,4	800	0,1	-55 822	296 023	49,0

Stokke IL Håndball

Resultatregnskap desember 2022

	Denne periode			Hittil				
	Virkelig	Budsjett	I fjor	Virkelig	Prosent	Avvik	I fjor	Prosent
Resultat etter skatt	45 654	87 700	3 745	-55 022	-7,4		296 023	49,0



Stokke IL Håndball

Balanseoppstilling for perioden januar - desember 2022

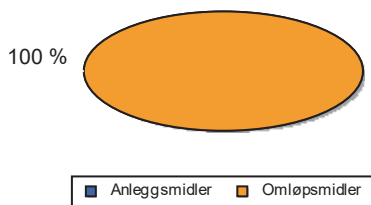
	IB	UB	Endring	%
Eiendeler				
Anleggsmidler				
Varige driftsmidler				
Finansielle anleggsmidler				
Omløpsmidler				
Fordringer				
Kundefordringer	10 000	0	-10 000	-100,0
Sum fordringer	10 000	0	-10 000	-100,0
Investeringer				
Bankinnskudd, kontanter o.l.	1 012 871	973 058	-39 812	-3,9
Sum omløpsmidler	1 022 871	973 058	-49 812	-4,9
Sum eiendeler	1 022 871	973 058	-49 812	-4,9

Stokke IL Håndball

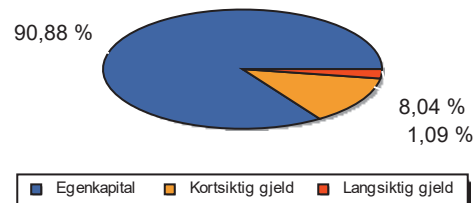
Balanseoppstilling for perioden januar - desember 2022

	IB	UB	Endring	%
Egenkapital og gjeld				
Egenkapital				
Innskutt egenkapital				
Opptjent egenkapital				
Udisponert resultat	0	-55 022	-55 022	0,0
Annen egenkapital	939 330	939 330	0	0,0
Sum opptjent egenkapital	939 330	884 308	-55 022	-5,9
Sum egenkapital	939 330	884 308	-55 022	-5,9
Gjeld				
Avsetning for forpliktelser				
Annen langsiktig gjeld				
Øvrig langsiktig gjeld	20 716	10 565	-10 151	-49,0
Sum annen langsiktig gjeld	20 716	10 565	-10 151	-49,0
Kortsiktig gjeld				
Leverandørgjeld	11 409	26 475	15 065	132,0
Annen kortsiktig gjeld	51 415	51 711	296	0,6
Sum kortsiktig gjeld	62 824	78 186	15 361	24,5
Sum gjeld	83 540	88 750	5 210	6,2
Sum egenkapital og gjeld	1 022 871	973 058	-49 812	-4,9

Eiendeler



Gjeld og Egenkapital



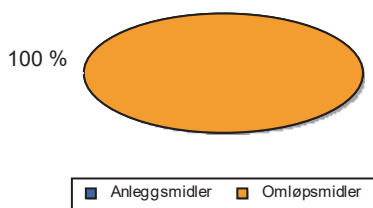
Spesifisert rapport for Stokke IL Håndball desember

	IB	UB	Endring	%
Eiendeler				
Anleggsmidler				
Varige driftsmidler				
Finansielle anleggsmidler				
Omløpsmidler				
Fordringer				
1500 Kundefordringer	10 000	0	-10 000	-100,0
Kundefordringer	10 000	0	-10 000	-100,0
Sum fordringer	10 000	0	-10 000	-100,0
Investeringer				
1900 Kassebeholdning	1 900	0	-1 900	-100,0
1920 Bank 2500.24.92841 Andebu	540 038	973 058	433 020	80,2
1930 Bank 2530.20.18084 DNB	470 933	0	-470 933	-100,0
Bankinnskudd, kontanter o.l.	1 012 871	973 058	-39 812	-3,9
Sum omløpsmidler	1 022 871	973 058	-49 812	-4,9
Sum eiendeler	1 022 871	973 058	-49 812	-4,9

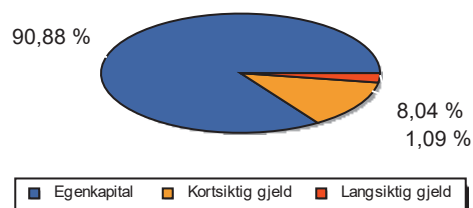
Spesifisert rapport for Stokke IL Håndball desember

	IB	UB	Endring	%
Egenkapital og gjeld				
Egenkapital				
Innskutt egenkapital				
Opptjent egenkapital				
Udisponert resultat	0	-55 022	-55 022	0,0
2050 Annen egenkapital	939 330	939 330	0	0,0
Annen egenkapital	939 330	939 330	0	0,0
Sum opptjent egenkapital	939 330	884 308	-55 022	-5,9
Sum egenkapital	939 330	884 308	-55 022	-5,9
Gjeld				
Avsetning for forpliktelser				
Annen langsiktig gjeld				
2290 Skyldig hovedlaget	20 716	10 565	-10 151	-49,0
Øvrig langsiktig gjeld	20 716	10 565	-10 151	-49,0
Sum annen langsiktig gjeld	20 716	10 565	-10 151	-49,0
Kortsiktig gjeld				
2400 Leverandørgjeld	11 409	26 475	15 065	132,0
Leverandørgjeld	11 409	26 475	15 065	132,0
2985 Lagskonto	51 415	51 711	296	0,6
Annen kortsiktig gjeld	51 415	51 711	296	0,6
Sum kortsiktig gjeld	62 824	78 186	15 361	24,5
Sum gjeld	83 540	88 750	5 210	6,2
Sum egenkapital og gjeld	1 022 871	973 058	-49 812	-4,9

Eiendeler



Gjeld og Egenkapital



Stokke IL Håndball

Regnskapsanalyse for: desember 2022

	2022	2021
1. Lønnsomhetsanalyse		
Dekningsbidrag	416 887	546 766
Dekningsbidrag i %	55,9%	90,5%
Nullpunktomsætning	843 769	277 217
Sikkerhetsmargin	-98 380	327 278
Sikkerhetsmargin i %	-13,2%	54,1%
Totalkapitalrentabilitet	-5,5%	30,5%
Resutatgrad	-7,4%	49,0%
Kapitalens omløpshastighet	0,75	0,62
Egenkapitalrentabilitet før skatt	-5,9%	37,4%
Egenkapitalrentabilitet etter skatt	-5,9%	37,4%
2. Likviditetsanalyse		
Arbeidskapital	894 872	960 046
Arbeidskapital i %	120,1%	158,8%
Likviditetsreserve	973 058	1 012 871
Likviditetsgrad I	12,45	16,28
Likviditetsgrad II	12,45	16,28
Kredittid kunder	2	3
Kredittid leverandører	23	203
3. Finansiering/Soliditet		
Egenkapitalprosent	90,9%	91,8%
Gjeldsgrad	0,09	0,09

